



Úřad práce ČR

statistická zpráva k nezaměstnanosti

únor 2026

Zprávu předkládá:

Šmejkalová Miroslava, Bc.

vedoucí oddělení zaměstnanosti, Krajská pobočka ÚP ČR v Příbrami

Zprávu zpracoval:

Heřmanová Martina, Ing.

analytik trhu práce

oddělení zaměstnanosti, Krajská pobočka ÚP ČR v Příbrami

Zpracováno pro Kontaktní pracoviště ÚP ČR v Příbrami

Příbram 2026



Informace o nezaměstnanosti v okrese Příbram k 28.2.2026

K 28.2.2026 evidovala Krajská pobočka ÚP ČR v Příbrami, kontaktní pracoviště v Příbrami (dále jen KoP v Příbrami) celkem 4 666 uchazečů o zaměstnání, což je o 106 více než ke konci předchozího měsíce. Ve srovnání se stejným obdobím roku 2025 se počet uchazečů zvýšil o 743 osob.

K 28.2.2026 hodnota podílu nezaměstnaných na obyvatelstvu 15-64 let v okrese Příbram činila 6,0 %, (tj. o 0,1procentního bodu více než minulý měsíc). Ve Středočeském kraji podíl nezaměstnaných na obyvatelstvu dosáhl výše 4,3 % (tj. o 0,1procentního bodu více než minulý měsíc), a v České republice ke stejnému datu podíl činil 5,2 % (tj. 0,1procentního bodu více než minulý měsíc).

V průběhu února bylo v KoP v Příbrami nově zaevidováno 535 uchazečů o zaměstnání. Je to o 278 nově evidované uchazeče méně než v předchozím měsíci a o 100 více než v 2025.

Evidenci na KoP v Příbrami v únoru ukončilo celkem 426 osob. Je to o 58 vyřazených uchazečů méně než v předchozím měsíci a o 29 uchazečů více než v 2025. **V průběhu února nastoupilo do zaměstnání 343 osob a 83 uchazečů bylo vyřazeno z jiných důvodů** (např. sankční vyřazení, odchod do důchodu apod.).

V měsíci únoru KoP v Příbrami zaznamenal meziměsíční přírůstek neumístěných občanů, a to ve výši 0,02 %.

Ke konci února registroval KoP v Příbrami 2 247 žen, což tvoří 48,2 % z celkového počtu nezaměstnaných (-0,1procentního bodu v porovnání s minulým měsícem) a **424 občanů se zdravotním postižením**, což odpovídá 9,1 % (tj. shodně s minulým měsícem) z celkového počtu nezaměstnaných.

K 28.2.2026 bylo KoP v Příbrami 259 absolventů škol všech stupňů vzdělání a mladistvých, což je o 17 méně než v předchozím měsíci a o 27 více než ve stejném období roku 2025. Na celkové nezaměstnanosti se tak podílejí 5,6 procenty.

V únoru poskytoval KoP v Příbrami příspěvek v nezaměstnanosti 1 592 uchazečům o zaměstnání, tj. 34,1 % (minulý měsíc 33,9 %) všech osob v evidenci.

V měsíci únoru bylo z celkového počtu uchazečů o zaměstnání v okrese 4 436 dosažitelných¹ uchazečů o zaměstnání, tedy takových, kteří mohli okamžitě nastoupit do zaměstnání.

¹ Jedná se o uchazeče o zaměstnání, kteří mohou bezprostředně nastoupit do zaměstnání při nabídce vhodného pracovního místa, tj. evidovaní nezaměstnaní, kteří nemají žádnou objektivní překážku pro přijetí zaměstnání. Za dosažitelné se nepovažují uchazeči o zaměstnání ve vazbě, ve výkonu trestu, na základní, náhradní nebo civilní vojenské službě, uchazeči v pracovní neschopnosti, uchazeči, kteří jsou zařazeni na rekvalifikační kurzy nebo uchazeči, kteří vykonávají krátkodobé zaměstnání a dále uchazeči, kteří pobírají peněžitou pomoc v mateřství nebo kterým je poskytováno hmotné zabezpečení po dobu mateřské dovolené. Obdobným způsobem definuje nezaměstnaných metodika ILO, používaná v EU (EUROSTAT, statistický úřad Evropského společenství). Podle této metodiky si nemohou aktivně hledat práci a nejsou považováni za nezaměstnané.



KoP v Příbrami evidoval k 28.2.2026 celkem 904 volných pracovních míst. Je to o 28 volných pracovních míst více než v předchozím měsíci a o 19 volných pracovních míst více než v roce 2025. Na jedno volné pracovní místo v současné době připadá v průměru 5,2 uchazečů (minulý měsíc též 5,2).

K 28.2.2026 evidoval KoP v Příbrami 88 volných pracovních míst pro občany se zdravotním postižením, na jedno volné místo tak připadají 4,8 osob se ZP (min. měsíc 4,9). Volných pracovních míst pro absolventy a mladistvé bylo registrováno 226. Na jedno volné místo tak připadá 1,1 osob (min. měsíc 1,5) uchazeči – absolventi či mladiství.

Aktivní politika zaměstnanosti

Od počátku roku 2026 vytvořila Krajská pobočka ÚP ČR v Příbrami, kontaktní pracoviště v Příbrami v rámci aktivní politiky zaměstnanosti (mimo rekvalifikaci) celkem 7 míst (umístěno 8 UoZ) včetně míst vytvořených v rámci projektů Evropského sociálního fondu.

Dále v rámci rekvalifikace bylo od počátku roku 2026 podpořeno celkem 29 osob (uchazeči a zájemci).

Trhu práce v období roků 2026-2027 bude výrazně dominovat potřeba firem nabírat kvalifikované pracovníky. Řada lidí bude muset měnit zaměstnavatele, nebo dokonce profesi, a tedy výrazně poroste význam rekvalifikací a dalšího vzdělávání.

Nejvíce směřuje zájem o rekvalifikace v oblastech řídičských průkazů sk. C, kvalifikačních kurzů pro pracovníky v sociálních službách a účetnictví. Stále ale přetrvává menší zájem o řemeslné činnosti a technické obory, a to i z důvodu jejich časové a technické náročnosti.

**Počty vytvořených míst (celkový počet od počátku roku 2026) v rámci APZ ve Středočeském kraji za období únor 2026, počty – základní pilíře APZ* (viz tabulka).*

| okres | VPP | SÚMP - vyhrazená místa | SVČ | Projekty ESF OPZ+, IPM NIP, VPP NIP, VPP RIP | Projekty ESF OPZ+, SÚPM (NIP,RIP), OUTPlacement II, | Celkem | | | v % | Pořadí podle počtu vytvořených míst |
|-------------------------|----------|------------------------|----------|--|---|----------------|----------|-----------|-------|-------------------------------------|
| | | | | | | z toho národní | a ESF | | | |
| Benešov | 0 | 0 | 0 | 0 | 0 | 0 | 0 | 0 | 0,0% | 9 |
| Beroun | 0 | 0 | 0 | 0 | 0 | 0 | 0 | 0 | 0,0% | 9 |
| Kladno | 0 | 0 | 0 | 0 | 8 | 8 | 0 | 8 | 23,5% | 1 |
| Kolín | 0 | 0 | 0 | 0 | 1 | 1 | 0 | 1 | 2,9% | 6 |
| Kutná Hora | 0 | 0 | 0 | 0 | 7 | 7 | 0 | 7 | 20,6% | 2 |
| Mělník | 0 | 0 | 0 | 0 | 0 | 0 | 0 | 0 | 0,0% | 9 |
| Mladá Boleslav | 0 | 0 | 0 | 0 | 2 | 2 | 0 | 2 | 5,9% | 5 |
| Nymburk | 0 | 0 | 0 | 0 | 1 | 1 | 0 | 1 | 2,9% | 6 |
| Praha-východ | 0 | 0 | 0 | 0 | 1 | 1 | 0 | 1 | 2,9% | 6 |
| Praha-západ | 0 | 0 | 0 | 0 | 0 | 0 | 0 | 0 | 0,0% | 9 |
| Příbram | 0 | 0 | 0 | 0 | 7 | 7 | 0 | 7 | 20,6% | 2 |
| Rakovník | 0 | 0 | 0 | 0 | 7 | 7 | 0 | 7 | 20,6% | 2 |
| Středočeský kraj | 0 | 0 | 0 | 0 | 34 | 34 | 0 | 34 | | |

**Vytvořená místa pro UoZ. Do celk. počtu od počátku 2026 nejsou zahrnuty CHPM zřízená, Překl. příspěvek (KrP=0; KoP Příbram=0).*

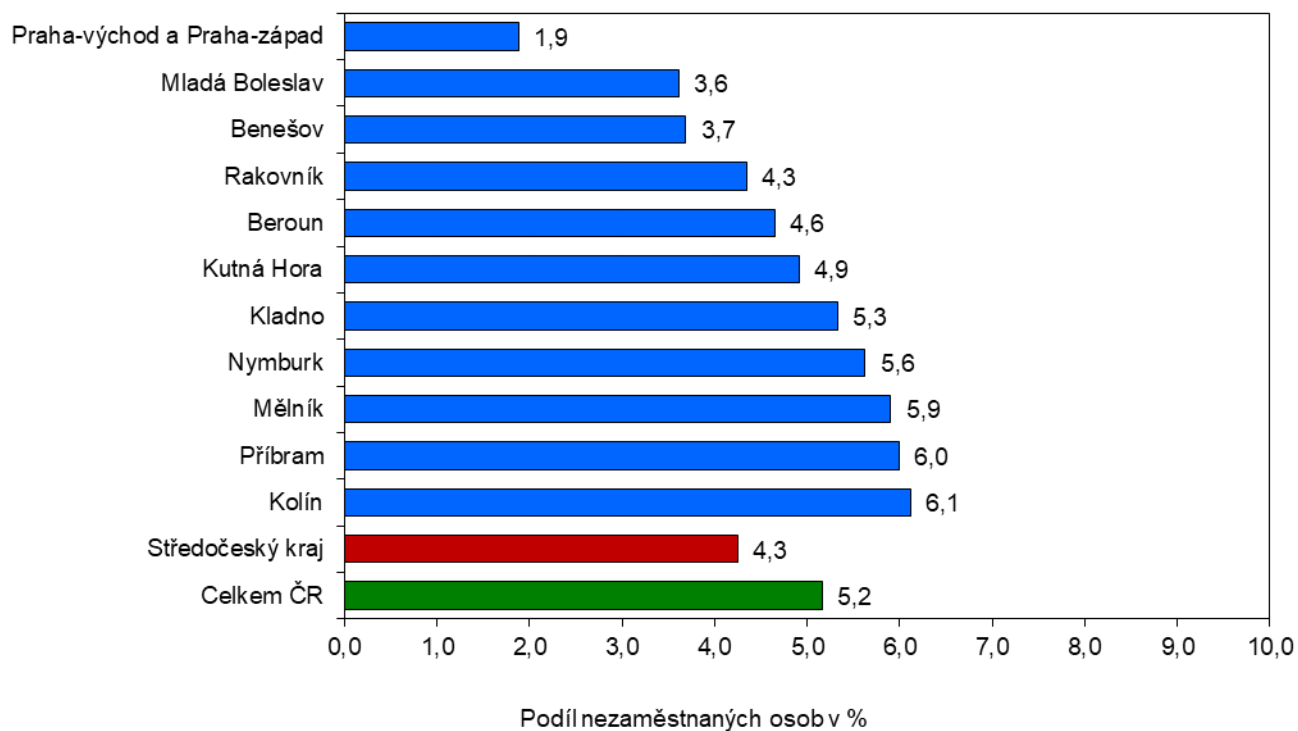


Počty uchazečů o zaměstnání a výše podílu nezaměstnaných na obyvatelstvu ve
Středočeském kraji a v ČR

| Region | Stav k 28.02.2026 | | | |
|----------------------------|-------------------|-----------------------|-----------|---|
| | počet uchazečů | | PNO v [%] | změna oproti minulému měsíci*) |
| | celkem | z toho dosažitelní | | |
| Česká republika | 381 705 | 359 709 | 5,2 | 0,1 |
| Středočeský kraj | 42 549 | 39 917 | 4,3 | 0,1 |
| Benešov | 2 531 | 2 383 | 3,7 | 0,1 |
| Beroun | 3 283 | 3 060 | 4,6 | 0,1 |
| Kladno | 6 255 | 5 896 | 5,3 | 0,0 |
| Kolín | 4 539 | 4 213 | 6,1 | -0,1 |
| Kutná Hora | 2 642 | 2 412 | 4,9 | 0,1 |
| Mělník | 4 734 | 4 372 | 5,9 | 0,0 |
| Mladá Boleslav | 3 404 | 3 256 | 3,6 | 0,0 |
| Nymburk | 4 067 | 3 887 | 5,6 | 0,1 |
| Praha-východ a Praha-západ | 4 817 | 4 461 | 1,9 | 0,1 |
| Příbram | 4 666 | 4 436 | 6,0 | 0,1 |
| Rakovník | 1 611 | 1 541 | 4,3 | 0,0 |

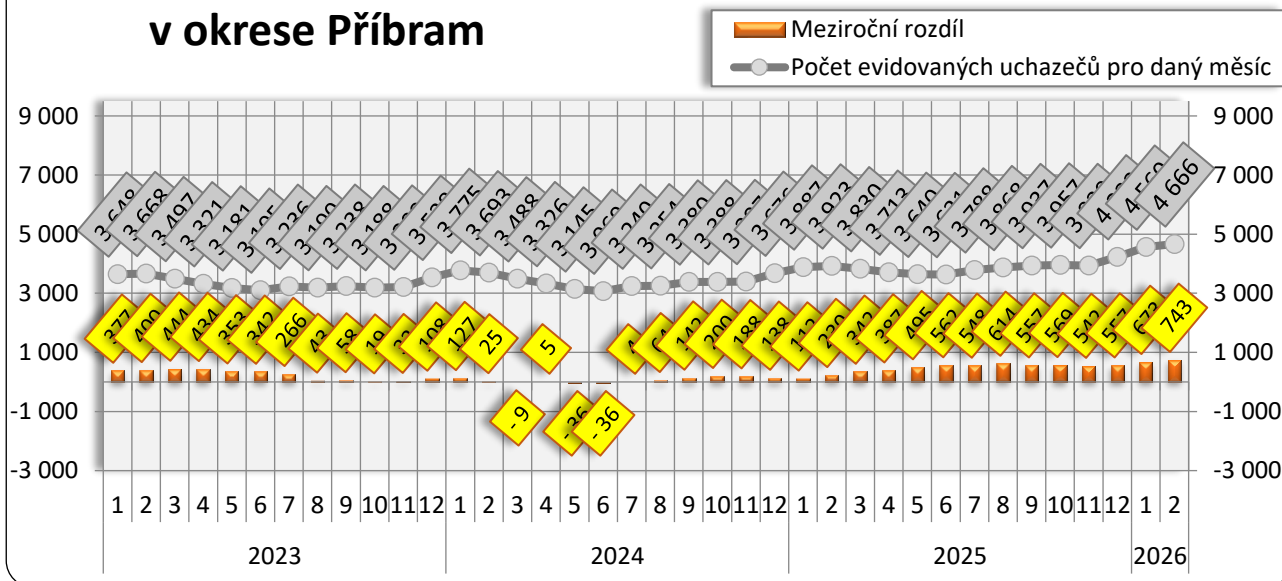
*) v procentních bodech (PNO - podílu nezaměstnaných na obyvatelstvu)

Podíl nezaměstnaných osob v okresech Středočeského kraje a v ČR k 28.2.2026(%)

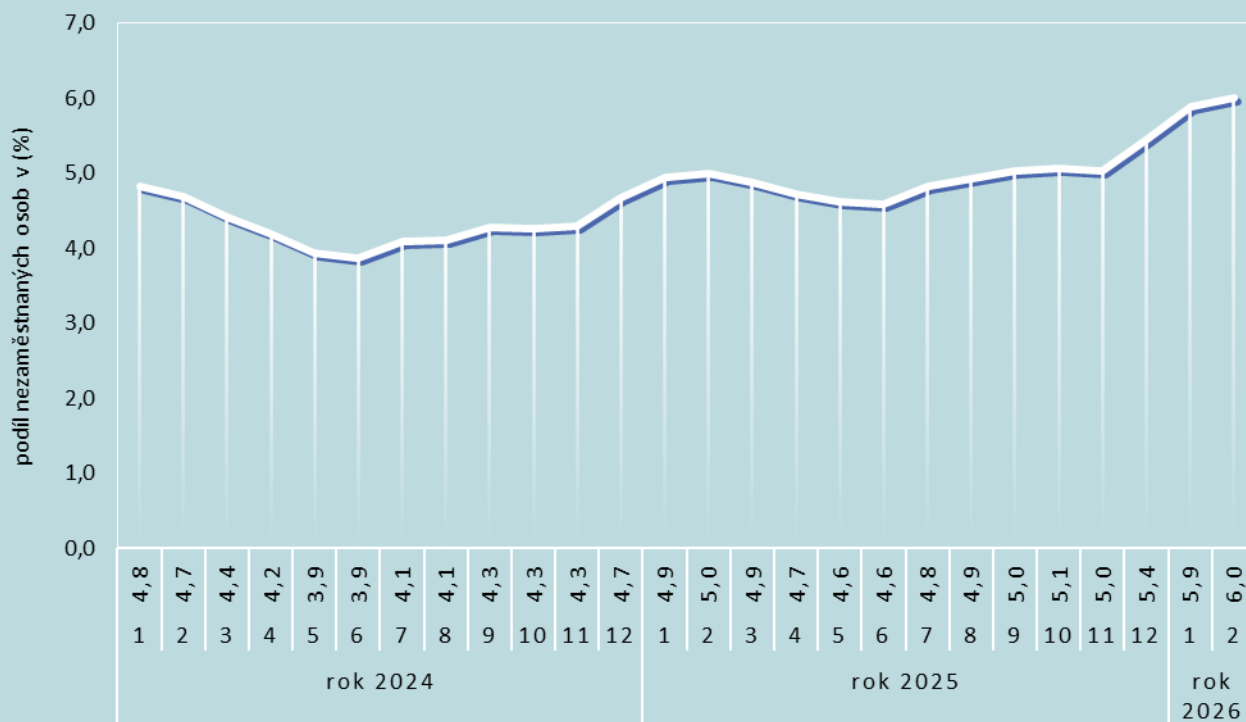




Počet uchazečů pro daný měsíc a meziroční rozdíl v okrese Příbram

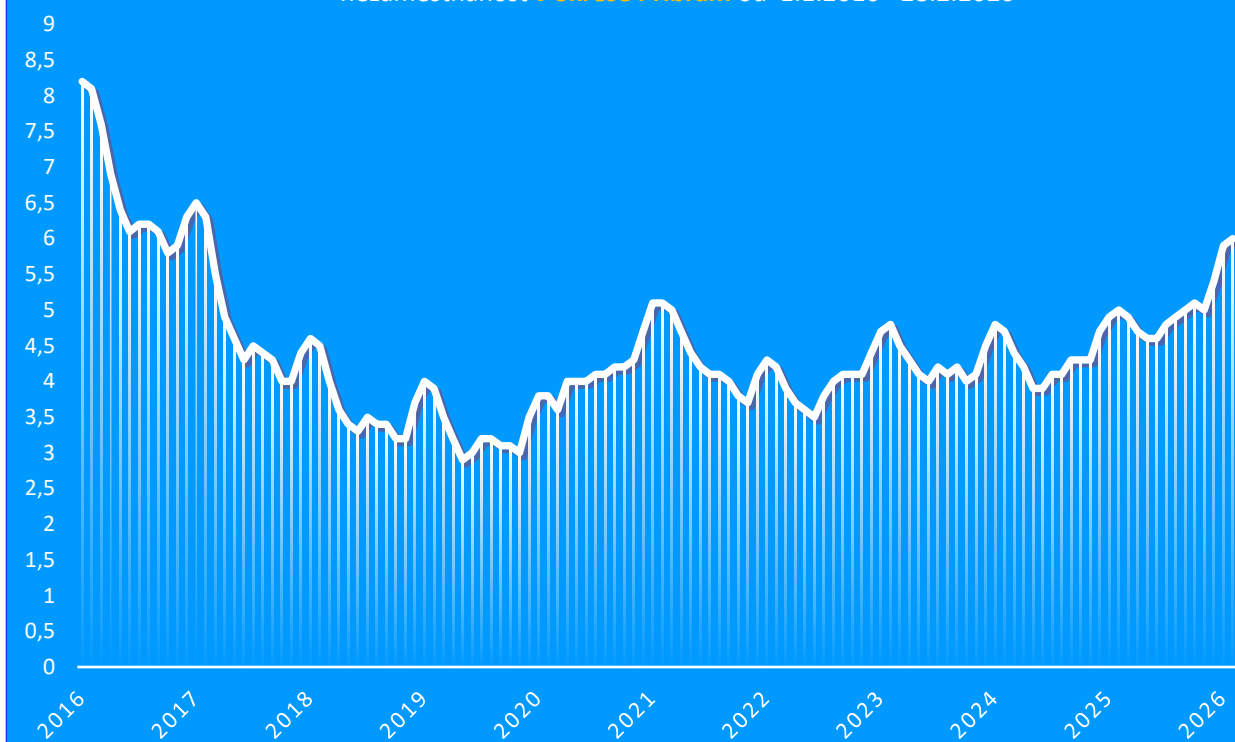


Vývoj podílu nezaměstnaných v okrese Příbram v roce 2024, 2025 a k 28.2.2026 (v %)





Vývoj podílu nezaměstnaných osob na obyvatelstvu v (%),
nezaměstnanost v okrese Příbram od 1.1.2016 - 28.2.2026





okres Příbram

Vývoj počtu uchazečů, meziměsíční a meziroční rozdíl

| Rok | Měsíc | Počet evidovaných uchazečů pro daný měsíc | Meziroční rozdíl | Meziroční rozdíl (%) | Meziměsíční rozdíl | Meziměsíční rozdíl (%) | Rozdíl počtu uchazečů mezi daným měsícem a před třemi měsíci | Rozdíl počtu uchazečů mezi daným měsícem a před třemi měsíci (%) |
|------|-------|---|------------------|----------------------|--------------------|------------------------|--|--|
| 2023 | 1 | 3 648 | 377 | 11,53% | 218 | 6,36% | 479 | 15,12% |
| | 2 | 3 668 | 400 | 12,24% | 20 | 0,55% | 492 | 15,49% |
| | 3 | 3 497 | 444 | 14,54% | -171 | -4,66% | 67 | 1,95% |
| | 4 | 3 321 | 434 | 15,03% | -176 | -5,03% | -327 | -8,96% |
| | 5 | 3 181 | 353 | 12,48% | -140 | -4,22% | -487 | -13,28% |
| | 6 | 3 105 | 342 | 12,38% | -76 | -2,39% | -392 | -11,21% |
| | 7 | 3 236 | 266 | 8,96% | 131 | 4,22% | -85 | -2,56% |
| | 8 | 3 190 | 43 | 1,37% | -46 | -1,42% | 9 | 0,28% |
| | 9 | 3 238 | 58 | 1,82% | 48 | 1,50% | 133 | 4,28% |
| | 10 | 3 188 | 19 | 0,60% | -50 | -1,54% | -48 | -1,48% |
| | 11 | 3 209 | 33 | 1,04% | 21 | 0,66% | 19 | 0,60% |
| | 12 | 3 538 | 108 | 3,15% | 329 | 10,25% | 300 | 9,26% |
| 2024 | 1 | 3 775 | 127 | 3,48% | 237 | 6,70% | 587 | 18,41% |
| | 2 | 3 693 | 25 | 0,68% | -82 | -2,17% | 484 | 15,08% |
| | 3 | 3 488 | -9 | -0,26% | -205 | -5,55% | -50 | -1,41% |
| | 4 | 3 326 | 5 | 0,15% | -162 | -4,64% | -449 | -11,89% |
| | 5 | 3 145 | -36 | -1,13% | -181 | -5,44% | -548 | -14,84% |
| | 6 | 3 069 | -36 | -1,16% | -76 | -2,42% | -419 | -12,01% |
| | 7 | 3 240 | 4 | 0,12% | 171 | 5,57% | -86 | -2,59% |
| | 8 | 3 254 | 64 | 2,01% | 14 | 0,43% | 109 | 3,47% |
| | 9 | 3 380 | 142 | 4,39% | 126 | 3,87% | 311 | 10,13% |
| | 10 | 3 388 | 200 | 6,27% | 8 | 0,24% | 148 | 4,57% |
| | 11 | 3 397 | 188 | 5,86% | 9 | 0,27% | 143 | 4,39% |
| | 12 | 3 676 | 138 | 3,90% | 279 | 8,21% | 296 | 8,76% |
| 2025 | 1 | 3 887 | 112 | 2,97% | 211 | 5,74% | 499 | 14,73% |
| | 2 | 3 923 | 230 | 6,23% | 36 | 0,93% | 526 | 15,48% |
| | 3 | 3 830 | 342 | 9,81% | -93 | -2,37% | 154 | 4,19% |
| | 4 | 3 713 | 387 | 11,64% | -117 | -3,05% | -174 | -4,48% |
| | 5 | 3 640 | 495 | 15,74% | -73 | -1,97% | -283 | -7,21% |
| | 6 | 3 631 | 562 | 18,31% | -9 | -0,25% | -199 | -5,20% |
| | 7 | 3 788 | 548 | 16,91% | 157 | 4,32% | 75 | 2,02% |
| | 8 | 3 868 | 614 | 18,87% | 80 | 2,11% | 228 | 6,26% |
| | 9 | 3 937 | 557 | 16,48% | 69 | 1,78% | 306 | 8,43% |
| | 10 | 3 957 | 569 | 16,79% | 20 | 0,51% | 169 | 4,46% |
| | 11 | 3 939 | 542 | 15,96% | -18 | -0,45% | 71 | 1,84% |
| | 12 | 4 233 | 557 | 15,15% | 294 | 7,46% | 296 | 7,52% |
| 2026 | 1 | 4 560 | 673 | 17,31% | 327 | 7,73% | 603 | 15,24% |
| | 2 | 4 666 | 743 | 18,94% | 106 | 2,32% | 727 | 18,46% |

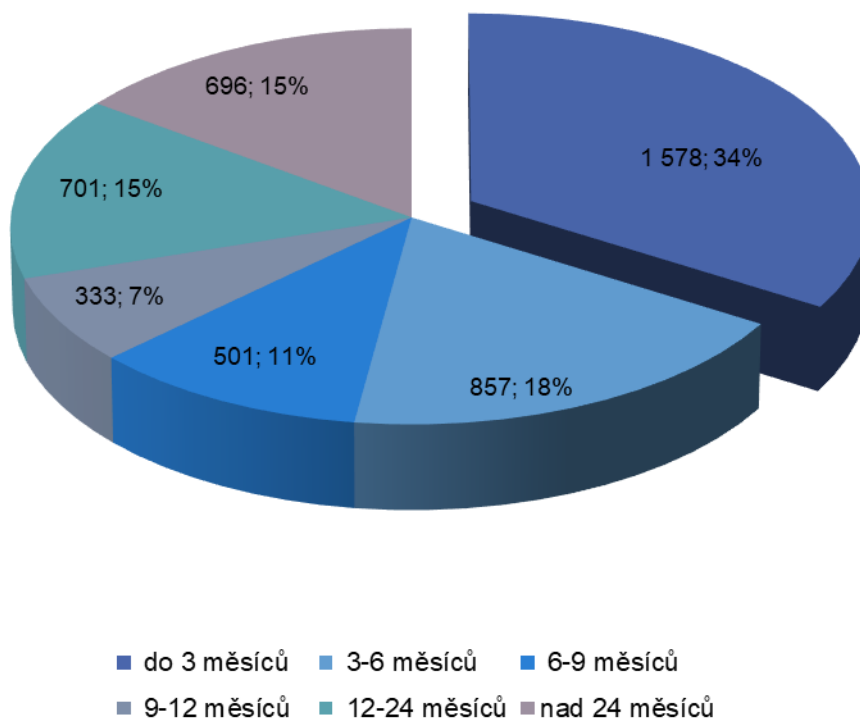


okres Příbram

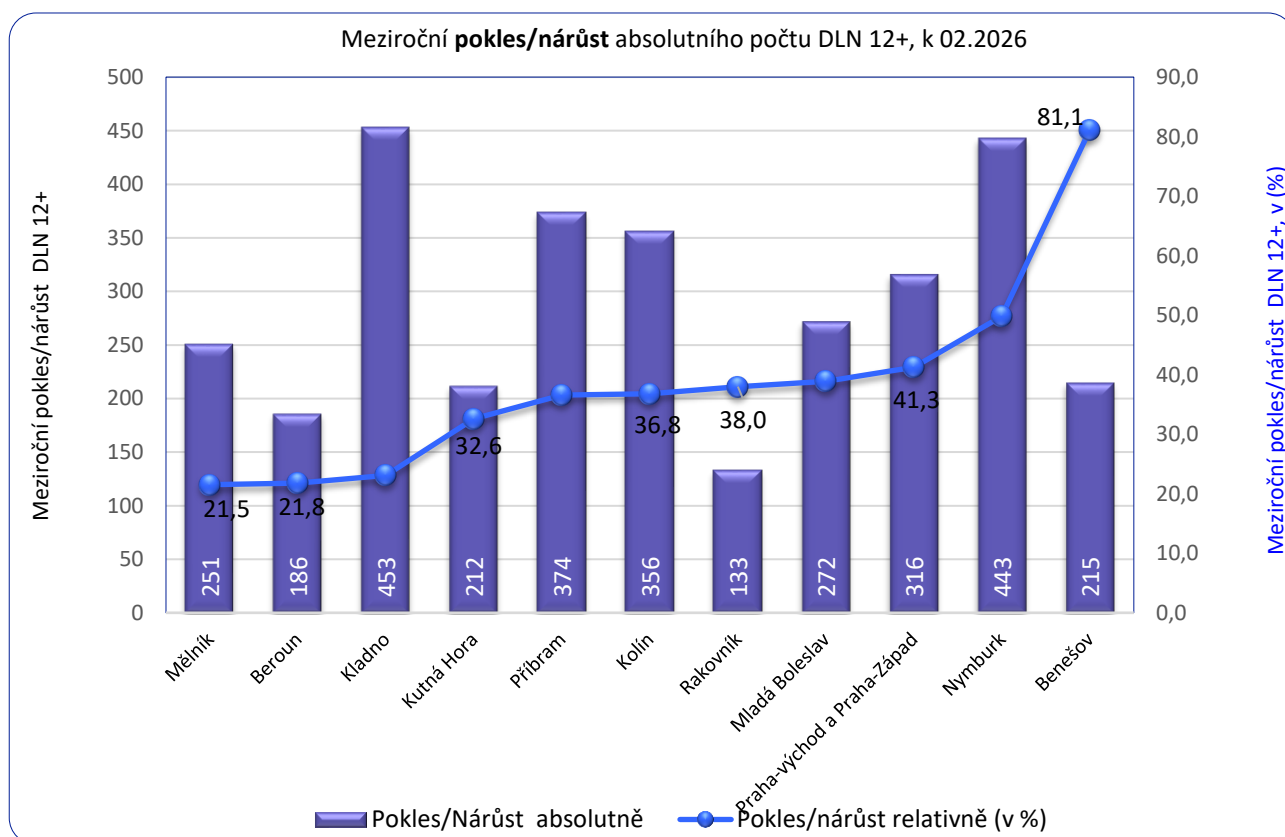
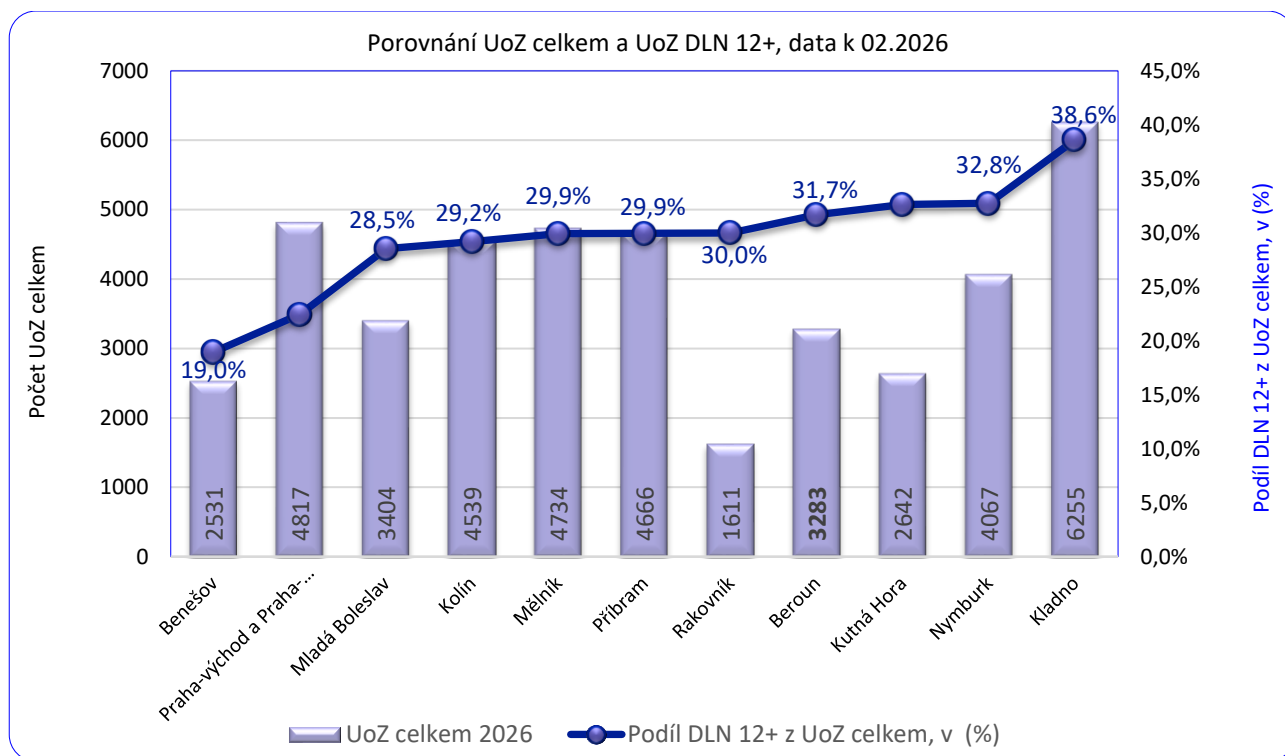
Vývoj počtu volných míst, meziměsíční a meziroční rozdíl

| Rok | Měsíc | Počet evidovaných volných míst pro daný měsíc | Meziroční rozdíl | Meziroční rozdíl (%) | Meziměsíční rozdíl | Meziměsíční rozdíl (%) | Rozdíl počtu volných míst mezi daným měsícem a před třemi měsíci | Rozdíl počtu volných míst mezi daným měsícem a před třemi měsíci (%) |
|------|-------|---|------------------|----------------------|--------------------|------------------------|--|--|
| 2023 | 1 | 2 515 | -2 415 | -48,99% | -149 | -5,59% | -337 | -11,82% |
| | 2 | 2 567 | -2 383 | -48,14% | 52 | 2,07% | -351 | -12,03% |
| | 3 | 2 656 | -1 868 | -41,29% | 89 | 3,47% | -8 | -0,30% |
| | 4 | 2 747 | -1 607 | -36,91% | 91 | 3,43% | 232 | 9,22% |
| | 5 | 2 714 | -992 | -26,77% | -33 | -1,20% | 147 | 5,73% |
| | 6 | 2 812 | -883 | -23,90% | 98 | 3,61% | 156 | 5,87% |
| | 7 | 2 821 | -259 | -8,41% | 9 | 0,32% | 74 | 2,69% |
| | 8 | 2 796 | -196 | -6,55% | -25 | -0,89% | 82 | 3,02% |
| | 9 | 2 895 | 62 | 2,19% | 99 | 3,54% | 83 | 2,95% |
| | 10 | 2 955 | 103 | 3,61% | 60 | 2,07% | 134 | 4,75% |
| | 11 | 2 745 | -173 | -5,93% | -210 | -7,11% | -51 | -1,82% |
| | 12 | 2 846 | 182 | 6,83% | 101 | 3,68% | -49 | -1,69% |
| 2024 | 1 | 2 772 | 257 | 10,22% | -74 | -2,60% | -183 | -6,19% |
| | 2 | 2 801 | 234 | 9,12% | 29 | 1,05% | 56 | 2,04% |
| | 3 | 2 798 | 142 | 5,35% | -3 | -0,11% | -48 | -1,69% |
| | 4 | 2 825 | 78 | 2,84% | 27 | 0,96% | 53 | 1,91% |
| | 5 | 2 913 | 199 | 7,33% | 88 | 3,12% | 112 | 4,00% |
| | 6 | 2 881 | 69 | 2,45% | -32 | -1,10% | 83 | 2,97% |
| | 7 | 2 960 | 139 | 4,93% | 79 | 2,74% | 135 | 4,78% |
| | 8 | 2 967 | 171 | 6,12% | 7 | 0,24% | 54 | 1,85% |
| | 9 | 2 918 | 23 | 0,79% | -49 | -1,65% | 37 | 1,28% |
| | 10 | 2 901 | -54 | -1,83% | -17 | -0,58% | -59 | -1,99% |
| | 11 | 2 190 | -555 | -20,22% | -711 | -24,51% | -777 | -26,19% |
| | 12 | 1 399 | -1 447 | -50,84% | -791 | -36,12% | -1 519 | -52,06% |
| 2025 | 1 | 862 | -1 910 | -68,90% | -537 | -38,38% | -2 039 | -70,29% |
| | 2 | 885 | -1 916 | -68,40% | 23 | 2,67% | -1 305 | -59,59% |
| | 3 | 926 | -1 872 | -66,90% | 41 | 4,63% | -473 | -33,81% |
| | 4 | 964 | -1 861 | -65,88% | 38 | 4,10% | 102 | 11,83% |
| | 5 | 961 | -1 952 | -67,01% | -3 | -0,31% | 76 | 8,59% |
| | 6 | 958 | -1 923 | -66,75% | -3 | -0,31% | 32 | 3,46% |
| | 7 | 964 | -1 996 | -67,43% | 6 | 0,63% | 0 | 0,00% |
| | 8 | 930 | -2 037 | -68,66% | -34 | -3,53% | -31 | -3,23% |
| | 9 | 969 | -1 949 | -66,79% | 39 | 4,19% | 11 | 1,15% |
| | 10 | 919 | -1 982 | -68,32% | -50 | -5,16% | -45 | -4,67% |
| | 11 | 951 | -1 239 | -56,58% | 32 | 3,48% | 21 | 2,26% |
| | 12 | 911 | -488 | -34,88% | -40 | -4,21% | -58 | -5,99% |
| 2026 | 1 | 876 | 14 | 1,62% | -35 | -3,84% | -43 | -4,68% |
| | 2 | 904 | 19 | 2,15% | 28 | 3,20% | -47 | -4,94% |

Délka nezaměstnanosti UoZ evidovaných k 28.2.2026, okres Příbram



| VKoP | 2025 | | | 2026 | | | Meziroční Pokles/Nárůst DLN 12+ | | |
|----------------------------|--------------|-------------|-----------------------------------|--------------|--------------|-----------------------------------|---------------------------------|-------------------------|-------------------------------|
| | UoZ celkem | počet 12+ | Podíl DLN 12+ z UoZ celkem, v (%) | UoZ celkem | počet 12+ | Podíl DLN 12+ z UoZ celkem, v (%) | Pokles/Nárůst procentní body | Pokles/Nárůst absolutně | Pokles/Nárůst relativně (v %) |
| Benešov | 1972 | 265 | 13,4% | 2531 | 480 | 19,0% | 5,5 | 215 | 81,1 |
| Beroun | 2661 | 854 | 32,1% | 3283 | 1 040 | 31,7% | -0,4 | 186 | 21,8 |
| Kladno | 5309 | 1962 | 37,0% | 6255 | 2 415 | 38,6% | 1,7 | 453 | 23,1 |
| Kolín | 3756 | 968 | 25,8% | 4539 | 1 324 | 29,2% | 3,4 | 356 | 36,8 |
| Kutná Hora | 2459 | 650 | 26,4% | 2642 | 862 | 32,6% | 6,2 | 212 | 32,6 |
| Mělník | 3794 | 1166 | 30,7% | 4734 | 1 417 | 29,9% | -0,8 | 251 | 21,5 |
| Mladá Boleslav | 2803 | 699 | 24,9% | 3404 | 971 | 28,5% | 3,6 | 272 | 38,9 |
| Nymburk | 3393 | 889 | 26,2% | 4067 | 1 332 | 32,8% | 6,6 | 443 | 49,8 |
| Praha-východ a Praha-západ | 4035 | 766 | 19,0% | 4817 | 1 082 | 22,5% | 3,5 | 316 | 41,3 |
| Příbram | 3923 | 1023 | 26,1% | 4666 | 1 397 | 29,9% | 3,9 | 374 | 36,6 |
| Rakovník | 1371 | 350 | 25,5% | 1611 | 483 | 30,0% | 4,5 | 133 | 38,0 |
| CELKEM | 35476 | 9592 | 27,0% | 42549 | 12803 | 30,1% | 3,1 | 3211 | 33,5 |





| Počet uchazečů a podíl nezaměstnaných osob k 28.2.2026 | | | | | | | |
|--|------------|--------------------|----------------------------------|----------------|------------|------------------------------|----------------------|
| obec s pověřeným obecním úřadem | obec_kod | obec | POČET OBYVATEL MEZI 15 - 64 LETY | POČET UCHAZEČŮ | Z TOHO ŽEN | POČET DOSAŽITELNÝCH UCHAZEČŮ | PNO KONTAKTNÍ ADRESA |
| Dobříš | 513539 | Velká Lečice | 123 | 7 | <5 | 7 | 5,69% |
| | 539970 | Borotice | 273 | 20 | 13 | 20 | 7,33% |
| | 540081 | Čím | 244 | 10 | 6 | 10 | 4,10% |
| | 540099 | Daleké Dušníky | 288 | 23 | 12 | 23 | 7,99% |
| | 540111 | Dobříš | 5 490 | 283 | 139 | 277 | 5,05% |
| | 540170 | Drevníky | 246 | 18 | 10 | 18 | 7,32% |
| | 540188 | Drhovy | 194 | 11 | <5 | 11 | 5,67% |
| | 540285 | Hříměždice | 237 | 22 | 7 | 22 | 9,28% |
| | 540323 | Chotilsko | 383 | 25 | 15 | 24 | 6,27% |
| | 540714 | Malá Hraštice | 744 | 28 | 13 | 28 | 3,76% |
| | 540781 | Mokrovraty | 499 | 39 | 20 | 38 | 7,62% |
| | 540811 | Nečín | 490 | 33 | 10 | 31 | 6,33% |
| | 540889 | Nová Ves pod Pleší | 989 | 41 | 24 | 41 | 4,15% |
| | 540897 | Nové Dvory | 189 | 7 | <5 | 7 | 3,70% |
| | 540901 | Nový Knín | 1 346 | 59 | 27 | 56 | 4,16% |
| | 540951 | Obořiště | 455 | 29 | 9 | 29 | 6,37% |
| | 541010 | Ouběnice | 163 | 14 | 11 | 14 | 8,59% |
| | 541206 | Rosovice | 570 | 34 | 16 | 33 | 5,79% |
| | 541257 | Rybníky | 311 | 17 | 8 | 17 | 5,47% |
| | 541338 | Stará Huť | 1 011 | 50 | 20 | 49 | 4,85% |
| 541389 | Svaté Pole | 356 | 13 | 6 | 13 | 3,65% | |
| 541541 | Voznice | 427 | 28 | 13 | 28 | 6,56% | |
| 564338 | Županovice | 54 | <5 | <5 | <5 | 3,70% | |
| 599204 | Korkyně | 91 | 5 | <5 | <5 | 4,40% | |

| Počet uchazečů a podíl nezaměstnaných osob k 28.2.2026 | | | | | | | |
|--|-----------|---------------------|----------------------------------|----------------|------------|------------------------------|----------------------|
| obec s pověřeným obecním úřadem | obec_kod | obec | POČET OBYVATEL MEZI 15 - 64 LETY | POČET UCHAZEČŮ | Z TOHO ŽEN | POČET DOSAŽITELNÝCH UCHAZEČŮ | PNO KONTAKTNÍ ADRESA |
| Březnice | 513580 | Hudčice | 161 | 7 | 6 | 7 | 4,35% |
| | 529681 | Koupě | 79 | <5 | <5 | <5 | 0,00% |
| | 540013 | Březnice | 2 212 | 160 | 67 | 152 | 6,87% |
| | 540315 | Hvoždany | 467 | 39 | 16 | 39 | 8,35% |
| | 541427 | Tochovice | 408 | 30 | 13 | 29 | 7,11% |
| | 541524 | Volenice | 257 | 11 | <5 | 11 | 4,28% |
| | 564214 | Počaply | 68 | <5 | <5 | <5 | 4,41% |
| | 564222 | Nestrašovice | 44 | <5 | <5 | <5 | 2,27% |
| | 564249 | Chrást | 144 | 8 | <5 | 8 | 5,56% |
| | 564257 | Horčápsko | 54 | <5 | <5 | <5 | 3,70% |
| | 564273 | Svojšice | 75 | <5 | <5 | <5 | 0,00% |
| | 564583 | Starosedlský Hrádek | 96 | <5 | <5 | <5 | 4,17% |
| | 564605 | Hlubyně | 85 | 6 | <5 | 6 | 7,06% |
| | 598330 | Tušovice | 66 | <5 | <5 | <5 | 0,00% |
| 599298 | Drahenice | 105 | <5 | <5 | <5 | 2,86% | |



| Počet uchazečů a podíl nezaměstnaných osob k 28.2.2026 | | | | | | | | |
|--|----------|---------------------|----------------------------------|----------------|------------|------------------------------|----------------------|--|
| obec s pověřeným obecním úřadem | obec_kod | obec | POČET OBYVATEL MEZI 15 - 64 LETY | POČET UCHAZEČŮ | Z TOHO ŽEN | POČET DOSAŽITELNÝCH UCHAZEČŮ | PNO KONTAKTNÍ ADRESA | |
| Sedlčany | 513547 | Příčovy | 219 | 10 | 6 | 8 | 3,65% | |
| | 530573 | Sedlec-Prčice | 1 743 | 73 | 35 | 63 | 3,61% | |
| | 540218 | Dublovice | 686 | 38 | 17 | 36 | 5,25% | |
| | 540391 | Jesenice | 353 | 15 | 10 | 15 | 4,25% | |
| | 540447 | Klučenice | 301 | 21 | 12 | 19 | 6,31% | |
| | 540498 | Kosova Hora | 840 | 48 | 24 | 44 | 5,24% | |
| | 540552 | Krásná Hora nad Vlt | 698 | 38 | 18 | 37 | 5,30% | |
| | 540579 | Křepenice | 116 | <5 | <5 | <5 | 1,72% | |
| | 540749 | Milešov | 216 | 18 | 6 | 18 | 8,33% | |
| | 540790 | Nalžovice | 386 | 10 | 5 | 9 | 2,33% | |
| | 540820 | Nedrahovice | 281 | 12 | 6 | 10 | 3,56% | |
| | 540846 | Nechvalice | 419 | 11 | <5 | 8 | 1,91% | |
| | 541044 | Petrovice | 815 | 37 | 17 | 35 | 4,29% | |
| | 541087 | Počepice | 375 | 18 | 8 | 18 | 4,80% | |
| | 541133 | Prosenická Lhota | 348 | 23 | 8 | 18 | 5,17% | |
| | 541281 | Sedlčany | 4 126 | 244 | 112 | 225 | 5,45% | |
| | 541397 | Svatý Jan | 407 | 18 | 9 | 18 | 4,42% | |
| | 541419 | Štětkovice | 238 | 12 | 6 | 12 | 5,04% | |
| | 541591 | Vysoký Chlumeč | 503 | 27 | 12 | 26 | 5,17% | |
| | 598461 | Kňovice | 219 | 10 | <5 | 10 | 4,57% | |
| 598470 | Osečany | 183 | 13 | <5 | 12 | 6,56% | | |
| 598488 | Radíč | 147 | <5 | <5 | <5 | 2,72% | | |

| Počet uchazečů a podíl nezaměstnaných osob k 28.2.2026 | | | | | | | | |
|--|----------|--------------------|----------------------------------|----------------|------------|------------------------------|----------------------|--|
| obec s pověřeným obecním úřadem | obec_kod | obec | POČET OBYVATEL MEZI 15 - 64 LETY | POČET UCHAZEČŮ | Z TOHO ŽEN | POČET DOSAŽITELNÝCH UCHAZEČŮ | PNO KONTAKTNÍ ADRESA | |
| Rožmitál pod Třemšínem | 529672 | Bezděkov pod Třemš | 103 | 5 | <5 | 5 | 4,85% | |
| | 541231 | Rožmitál pod Třemš | 2 592 | 177 | 86 | 167 | 6,44% | |
| | 541508 | Věšín | 427 | 26 | 11 | 25 | 5,85% | |
| | 541567 | Vranovice | 225 | 12 | <5 | 12 | 5,33% | |
| | 564524 | Nepomuk | 134 | 7 | <5 | 7 | 5,22% | |
| | 564630 | Sedlice | 159 | 6 | <5 | 6 | 3,77% | |
| | 598437 | Vševidy | 94 | 11 | <5 | 10 | 10,64% | |



| Počet uchazečů a podíl nezaměstnaných osob k 28.2.2026 | | | | | | | |
|--|------------------|-------------------|----------------------------------|----------------|------------|------------------------------|----------------------|
| obec s pověřeným obecním úřadem | obec_kod | obec | POČET OBYVATEL MEZI 15 - 64 LETY | POČET UCHAZEČŮ | Z TOHO ŽEN | POČET DOSAŽITELNÝCH UCHAZEČŮ | PNO KONTAKTNÍ ADRESA |
| Příbram | 513504 | Dlouhá Lhota | 305 | 14 | 7 | 14 | 4,59% |
| | 513512 | Zduchovice | 204 | 8 | <5 | 8 | 3,92% |
| | 513521 | Lešetice | 152 | 10 | 7 | 10 | 6,58% |
| | 513555 | Kotenčice | 141 | 6 | <5 | 6 | 4,26% |
| | 513571 | Občov | 133 | 6 | <5 | 6 | 4,51% |
| | 529664 | Těchařovice | 31 | <5 | <5 | <5 | 6,45% |
| | 539911 | Příbram | 20 363 | 1 451 | 718 | 1 359 | 6,67% |
| | 539953 | Bohutín | 1 342 | 65 | 28 | 63 | 4,69% |
| | 539988 | Bratkovice | 213 | 11 | 7 | 11 | 5,16% |
| | 540021 | Buková u Příbramě | 282 | 13 | 8 | 12 | 4,26% |
| | 540072 | Čenkov | 243 | 9 | <5 | 9 | 3,70% |
| | 540129 | Dolní Hbity | 551 | 26 | 17 | 24 | 4,36% |
| | 540145 | Drahlín | 344 | 12 | <5 | 12 | 3,49% |
| | 540153 | Drásov | 280 | 5 | <5 | 5 | 1,79% |
| | 540242 | Hluboš | 441 | 13 | 7 | 13 | 2,95% |
| | 540358 | Chrašnice | 156 | 9 | <5 | 9 | 5,77% |
| | 540374 | Jablonná | 278 | 16 | <5 | 14 | 5,04% |
| | 540404 | Jince | 1 714 | 75 | 32 | 68 | 3,97% |
| | 540439 | Kamýk nad Vltavou | 621 | 30 | 9 | 28 | 4,51% |
| | 540536 | Kozárovice | 249 | 29 | 6 | 27 | 10,84% |
| | 540587 | Křešín | 89 | <5 | <5 | <5 | 4,49% |
| | 540625 | Láz | 385 | 9 | <5 | 9 | 2,34% |
| | 540757 | Milín | 1 398 | 86 | 44 | 83 | 5,94% |
| | 540935 | Obecnice | 806 | 34 | 16 | 34 | 4,22% |
| | 540943 | Obory | 191 | 14 | 7 | 12 | 6,28% |
| | 540960 | Ohrazenice | 193 | 7 | <5 | 7 | 3,63% |
| | 541028 | Pečice | 262 | 10 | 5 | 10 | 3,82% |
| | 541052 | Pičín | 398 | 25 | 15 | 25 | 6,28% |
| | 541273 | Sádek | 142 | 7 | <5 | 7 | 4,93% |
| | 541311 | Smolotely | 174 | 7 | <5 | 6 | 3,45% |
| | 541320 | Solenice | 208 | 41 | 22 | 37 | 17,79% |
| | 541371 | Suchodol | 266 | 12 | 5 | 12 | 4,51% |
| | 541451 | Třebesko | 185 | 12 | 6 | 12 | 6,49% |
| | 541516 | Višňová | 450 | 32 | 20 | 32 | 7,11% |
| | 541583 | Vysoká u Příbramě | 219 | 10 | <5 | 10 | 4,57% |
| | 541613 | Zalužany | 196 | <5 | <5 | <5 | 2,04% |
| | 564320 | Zbenice | 96 | <5 | <5 | <5 | 2,08% |
| | 564346 | Lazsko | 155 | <5 | <5 | <5 | 1,94% |
| | 564362 | Vrančice | 111 | 7 | <5 | 7 | 6,31% |
| | 564389 | Radětice | 114 | 9 | <5 | 9 | 7,89% |
| | 564419 | Cetyně | 92 | 6 | <5 | 6 | 6,52% |
| | 564478 | Narysov | 186 | 6 | <5 | 6 | 3,23% |
| | 564486 | Podlesí | 741 | 37 | 19 | 35 | 4,72% |
| 564508 | Dubno | 235 | 13 | 9 | 13 | 5,53% | |
| 564559 | Bohostice | 130 | 13 | <5 | 12 | 9,23% | |
| 564664 | Bukovany | 64 | 5 | <5 | 5 | 7,81% | |
| 598372 | Ostrov | 98 | <5 | <5 | <5 | 3,06% | |
| 598381 | Dubenec | 234 | 15 | 7 | 15 | 6,41% | |
| 598402 | Háje | 408 | 11 | 5 | 11 | 2,70% | |
| 598411 | Lhota u Příbramě | 315 | 16 | 7 | 15 | 4,76% | |
| 598429 | Trhové Dušníky | 551 | 18 | 11 | 17 | 3,09% | |
| 599751 | Modřovice | 58 | <5 | <5 | <5 | 6,90% | |